


Manual för bokning

Översikt

Överst på sidan visas en meny där ni kommer åt funktionerna på sidan. Klicka på "Boka" för att gå till bokningssidan eller "Mitt konto" för att se era personuppgifter, bokningar samt möjlighet att byta lösenord för inloggningen.

Under menyn kan ni se vilken sida ni befinner er på för stunden.

Här finns även en länk till hjälpfilen (den ni läser just nu).



The screenshot shows a dark navigation bar with the following elements from left to right: the text "Boka på Vikingahallen", a "Boka" button with a calendar icon, a "Mitt konto" button with a user icon and a dropdown arrow, the text "Användare Test", and a "Logga ut" button with a logout icon. Below this is a light-colored breadcrumb trail: "Boka på Vikingahallen / Boka / Boka Vikingahallen". On the right side of the breadcrumb trail is a blue question mark icon followed by the text "Behöver du hjälp?".

Bokning

Direkt på startsidan alternativt då ni klickat på "Boka" i menyn så visas en lista med bokningsbara lokaler. Klicka på knappen "Boka" till höger för att fortsätta med bokningen av den lokalen. Alternativt kan ni klicka på "Information" för att se mer detaljerad information om lokalen.



Naturgräs

Bokning går att göra fram till 30.4.2015. Övriga tider, kontakta hallvärdarna, vikingahallen@jomala.ax.

[Information](#)[Boka >](#)

Vikingahallen

Bokning går att göra fram till 30.4.2015. Övriga tider, kontakta hallvärdarna, vikingahallen@jomala.ax.


[Information](#)[Boka >](#)

På informationssidan visas mer detaljerad information om lokalen. Klicka på en tumnagelbild för att se den i full storlek.

Klicka på knappen "Boka denna lokal" för att fortsätta med bokningen alternativt "Boka något annat" för att gå tillbaka till listan med bokningsbara lokaler.

Naturgräs

Vikingavallen - så heter kommunens naturgräsplan som ligger bara några meter från sporthallen där omklädnings- och duschrum finns. Planen är fullstor, 100x62 meter och hemmaplan för Jomala IK:s fotbollslag. Ligger strax intill Vikingahallen där omklädnings- och duschrum finns. I anslutning till gräsplanen finns även en motionsslinga

[Boka denna lokal](#)[Boka något annat](#)

På bokningssidan visas en kalender där ni kan kryssa i vilka dagar/tider ni vill boka. Klicka i rutan för att kryssa i den. Klicka igen för att kryssa ur. Om rutan är grå är den inte bokningsbar.

Vill ni byta till en annan vecka kan ni göra det i datumväljaren nere till höger i den grå rutan alternativt klicka på knapparna "Nästa vecka" eller "Föregående vecka".

OBS: Ni kan inte kryssa i på flera veckor samtidigt.

Vill ni byta till en annan lokal gör ni det i listan uppe till höger i den grå rutan.

När ni kryssat i önskade dagar/tider så klickar ni på knappen "Fortsätt med bokningen".

Naturgräs

(välj en annan lokal) ▼

Bokning går att göra fram till 30.4.2015. Övriga tider, kontakta hallvärdarna, vikingahallen@jomala.ax.

Vill du ha endast en halvplan, kryssa i en ruta. Hela plan, kryssa i två rutor (i Vikingahallen 1 ruta 1/3-plan, 2 rutor 2/3-plan, 3 rutor hela plan). Squash-hall och konferens undantaget.
Kryssa i de tider ni vill boka och klicka på "Fortsätt".
Gråa rutor= bokade, vita rutor = lediga.

2014-10-22

◀ Föregående vecka Boka något annat **Vecka 43** Fortsätt med bokningen ▶ Nästa vecka ▶

| | Oktober | Oktober | Oktober | Oktober | Oktober | Oktober | Oktober |
|---------------|--------------------------|--------------------------|--------------------------|--------------------------|--------------------------|-------------------------------------|--------------------------|
| | Måndag | Tisdag | Onsdag | Torsdag | Fredag | Lördag | Söndag |
| | 20 | 21 | 22 | 23 | 24 | 25 | 26 |
| 09:00 - 09:30 | <input type="checkbox"/> | <input type="checkbox"/> | <input type="checkbox"/> | <input type="checkbox"/> | <input type="checkbox"/> | <input checked="" type="checkbox"/> | <input type="checkbox"/> |
| 09:30 - 10:00 | <input type="checkbox"/> | <input type="checkbox"/> | <input type="checkbox"/> | <input type="checkbox"/> | <input type="checkbox"/> | <input type="checkbox"/> | <input type="checkbox"/> |

Om ni inte redan loggat in så blir ni nu uppmanad att göra det.

På bekräftelsesidan visas en översikt av de val ni gjort. Kolla igenom så att det ser korrekt ut.

Bekräfta bokningen av Naturgräs

1/2 plan, 1/2 plan - Lördag 25 oktober 2014, 09:00 - 09:30

Pris: 25,25 €

Tryck bekräfta bokning längst ner och bokningen är klar.

Om ni önskar göra en intervallbokning dvs. boka samma tider ni valt i flera veckor framåt så anger ni antalet veckor (tillfällen) samt vilket intervall det ska ske i (t.ex. varje eller varannan vecka).

Som exempel, om ni vecka 40 bokar 4 veckor/tillfällen med intervallet "Var tredje vecka" så kommer ni att boka upp veckorna 40, 43, 46 samt 49.

Intervallbokning

Antal veckor/tillfällen: ▼

Bokningsintervall: ▼

Välj en av era föreningar i listan till vänster. Föreningens uppgifter kommer att visas.

Till höger fyller ni i övriga uppgifter t.ex. aktivitet ("Match", "Träning"), betalsätt ("Faktura"), lag samt antal spelare. Ni kan även ange en kommentar i noteringsfältet.

När ni är klar, klicka på knappen "Bekräfta bokningen" för att bekräfta och slutföra bokningen.

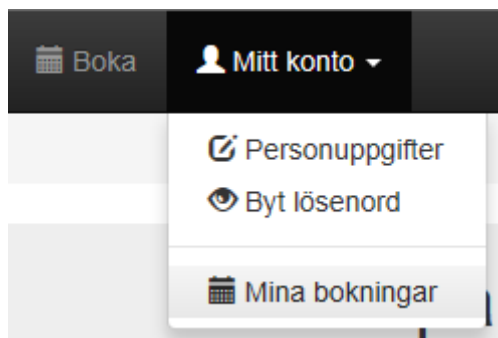
| Föreningsuppgifter | | Övrigt | |
|--|----------------------|--------------------------------|--|
| Förening * Jomala IK fotboll | | Aktivitet * Träning | |
| Fakturaadress Önningebyvägen 5 | | Betalsätt * Faktura | |
| Postnr 22150 | Ort Jomala | Lag * Herrar (A-lag) | |
| Land Åland | | Antal spelare 15 | |
| | | Notering Notering | |

Bekräfta bokningen

Om ni har en Epost-adress så kommer ni att få en bokningsbekräftelse till den.

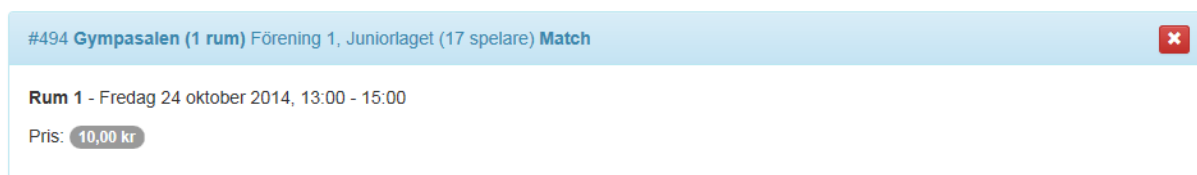
Avbokning

Klicka på "Mitt konto" i menyn och sedan på "Mina bokningar".

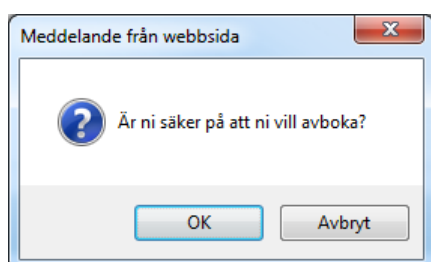


Här visas en lista med era bokningar (framtida, aktuella samt historiska).

För att avboka klickar ni på det röda krysset till höger. Visas inte krysset kan inte avbokning ske, kanske har bokningstiden passerat.



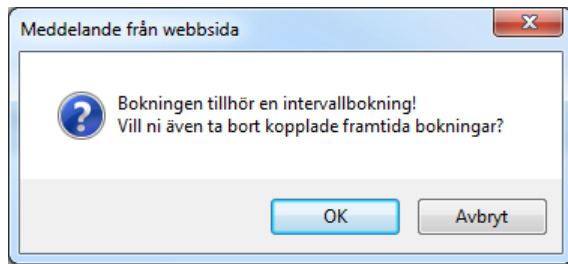
Sedan får ni bekräfta avbokningen.



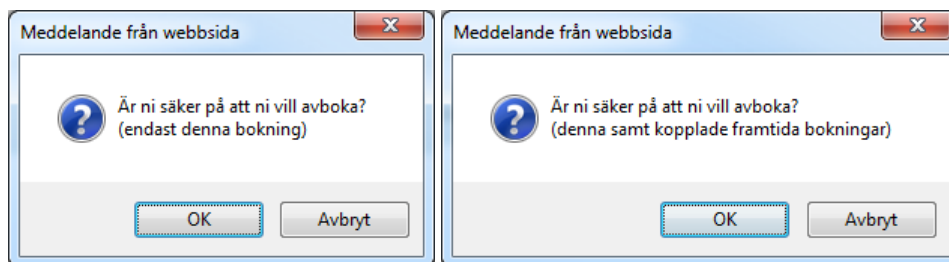
Om bokningen tillhör en intervallbokning får ni först en fråga om alla bokningar i intervallet ska tas bort, eller bara den bokning ni klickade på.

Klicka på "OK" för att ta bort alla.

Klicka på "Avbryt" för att bara ta bort bokningen ni klickade på.



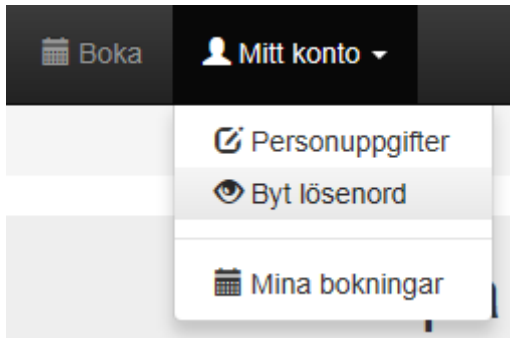
Därefter får ni bekräfta avbokningen som vanligt. Informationstexten i dialogrutan visar om ni tidigare valt att ta bort en eller alla bokningar (inom intervallbokningen).



Om ni valde att ta bort alla så tas bara de som kan avbokas bort dvs. framtida bokningar (passerade bokningar tas alltså inte bort).

Byt lösenord

Klicka på "Mitt konto" i menyn och sedan på "Byt lösenord".



Ange det nya lösenord ni vill ha och skriv sedan in det igen i den andra rutan (en säkerhetsåtgärd för att minimera risken att man skriver fel).

Klicka sedan på knappen "Spara".

Byt lösenord

Nytt lösenord *

Repetera lösenord *

Spara Avbryt

Ert lösenord har nu bytts ut.